

الصندوق الذكي الدليل السريع

V1.05

جميع أجزاء هذا المستند، بما في ذلك على سبيل المثال لا الحصر: النصوص، الصور، والرسومات—محمية بموجب حقوق النشر وتعود ملكيتها إلى شركة Zhejiang Uniview Technologies Co., Ltd (ويشار إليها فيما بعد باسم "Uniview" أو "نحن"). لا يجوز لأي جهة أو فرد نسخ أو اقتباس أو ترجمة أو تعديل أو نشر أي جزء من هذا الدليل بأي شكل كان دون الحصول على إذن كتابي مسبق منا.

قد يحتوي المنتج الموصوف في هذا الدليل على برامج خاضعة لحقوق ملكية خاصة بنا أو لمرخصين آخرين. ولا يجوز لأي طرف، دون إذن من أصحاب الحقوق، القيام بنسخ أو توزيع أو تعديل أو اقتباس أو فك تجميع أو عكس هندسة أو استنساخ أو نقل أو ترخيص هذه البرمجيات أو القيام بأي فعل ينتهك حقوق الملكية الفكرية بأي شكل من الأشكال.

إقرارات العلامات التجارية

uniview uniarch

هي علامات تجارية أو علامات تجارية مسجلة لشركة Uniview. تعد المصطلحات HDMI وواجهات الوسائط المتعددة عالية الدقة HDMI و HDMI Trade dress وشعارات HDMI علامات تجارية مسجلة لشركة HDMI Licensing Administrator, Inc.

HDMI™
واجهة الوسائط المتعددة عالية النواضح (HDMI)

وجميع العلامات التجارية والمنتجات والخدمات والشركات الأخرى في هذا الدليل أو المنتج الموصوف في هذا الدليل ملك لأصحابها المعينين.

بيان الامتثال لضوابط التصدير

تمتثل Uniview للقوانين واللوائح السارية على مراقبة الصادرات في جميع أنحاء العالم، بما في ذلك جمهورية الصين الشعبية والولايات المتحدة، وتلتزم باللوائح ذات الصلة المتعلقة بتصدير الأجهزة والبرامج والتقنيات وإعادة تصديرها ونقلها. وفيما يتعلق بالمنتج الموصوف في هذا الدليل، تطلب Uniview منك فهم قوانين التصدير ولوائحها المعمول بها في جميع أنحاء العالم فيما تأتما والالتزام بها التزأما صارأما.

الممثل المعتمد للاتحاد الأوروبي

UNV Technology EUROPE B.V. Treubstraa 1, 2288 EG, Rijswijk, Netherlands. إذا كان لديك

أي ملاحظات أو استفسارات، يرجى التواصل معنا على البريد الإلكتروني: service@uniview.com.

إخلاء المسؤولية

- لا تتحمل أي مسؤولية ولا تقدم أي تعويض عن أي أضرار خاصة أو عرضية أو تبعية أو غير مباشرة ناتجة عن استخدام هذا الدليل أو منتجاتنا، بما في ذلك على سبيل المثال لا الحصر الخسائر المتعلقة بفقدان أرباح الأعمال، أو فقدان البيانات أو المستندات.
- يتوفر المنتج الموصوف في هذا الدليل بحالته "كما هي". وما لم يقتض القانون المعمول به، فإن هذا الدليل مخصص فقط لأغراض إعلامية، ويتم تقديم جميع البيانات والمعلومات والتوصيات الواردة في هذا الدليل دون أي ضمان من أي نوع، صريحاً كان أو ضمنياً؛ بما في ذلك على سبيل المثال لا الحصر، التسويق والرضا عن الجودة والملاءمة لغرض معين وعدم الانتهاك.
- يجب أن يتحمل المستخدمون المسؤولية الكاملة وجميع المخاطر المتعلقة باتصال المنتج بالإنترنت؛ بما في ذلك على سبيل المثال لا الحصر، هجوم الشبكات والقرصنة والفيروسات. وتوصي Uniview بشدة بأن يتخذ المستخدمون جميع التدابير اللازمة لتعزيز حماية الشبكة والجهاز والبيانات والمعلومات الشخصية. وتتصل Uniview من أية مسؤولية تتعلق بذلك، ولكنها ستقدم الدعم اللازم المتعلق بالأمان دون تردد.
- إلى الحد الذي لا يظهروه القانون المعمول به، لن تتحمل Uniview وموظفوها والمرخصون والشركات الفرعية والشركات التابعة لها المسؤولية عن النتائج الناشئة عن استخدام المنتج أو الخدمة أو عدم القدرة على استخدامها؛ بما في ذلك على سبيل المثال لا الحصر، خسارة الأرباح أو أضرار أو خسائر تجارية أخرى أو فقدان البيانات أو شراء ملغ أو خدمات بديلة أو أضرار في الممتلكات أو إصابة شخصية أو توقف في الأعمال أو فقدان في المعلومات التجارية أو أية خسائر خاصة أو مباشرة أو غير مباشرة أو عرضية أو تبعية أو مالية أو تأمينية أو تنكيلية أو فرعية، أيأ كان سببها وتأسيسأ على أية نظرية للمسؤولية، سواء أصرت عليها عقد أو حد المسؤولية الصارمة أو الخطأ (بما في ذلك الإهمال أو غير ذلك) بأي شكل من الأشكال لاستخدام المنتج، حتى إذا علمت Uniview بإمكانية حدوث مثل هذه الأضرار (بخلاف ما قد يقتضيه القانون المعمول به في الحالات التي تنطوي على إصابة شخصية أو ضرر عرضي أو فرعي).
- إلى الحد الذي يسمح به القانون المعمول به، لن تتجاوز مسؤولية Uniview الكاملة - في أي حال من الأحوال - تجاهك عن جميع الأضرار التي لحقت بالمنتج الموصوف في هذا الدليل (بخلاف ما يقتضيه القانون المعمول به في الحالات التي تنطوي على إصابة شخصية) المبلغ المالي الذي قيمت بدفعه مقابل المنتج.
- عند استخدام هذا المنتج، يُرجى الالتزام التام بالقوانين واللوائح المعمول بها لتجنب التعدي على حقوق الأطراف الثالثة، بما في ذلك—ولكن دون حصر—حقوق الملكية الفكرية وحقوق البيانات والخصوصية الأخرى. يحظر استخدام هذا المنتج في تطوير أو تعزيز أسلحة الدمار الشامل، أو الأسلحة البيولوجية أو الكيميائية، أو الأسلحة النووية، أو أي أغراض مخالفة للأعراف والأنظمة الدولية.

تذكير بشأن حماية الخصوصية

تمتثل Uniview لقوانين حماية الخصوصية السليمة وتلتزم بحماية خصوصية المستخدم. ويمكنك قراءة سياسة الخصوصية الكاملة على موقعنا الإلكتروني والتعرف على الطرق التي نعالج بها معلوماتك الشخصية. ويُرجى الانتباه إلى أن استخدام المنتج الموصوف في هذا الدليل قد ينطوي على جمع معلومات شخصية مثل المتعلقة بالوجه وبصمة الإصبع ورقم لوحة الترخيص والبريد الإلكتروني ورقم الهاتف والنظام العالمي لتحديد المواقع (GPS). ويُرجى الالتزام بالقوانين واللوائح المحلية أثناء استخدام المنتج.

يجب تركيب الجهاز وصيانته من قِبَل متخصص مدرب لديه المعرفة والمهارات اللازمة لضمان السلامة. وقبل البدء في استخدام الجهاز، يُرجى قراءة هذا الدليل بعناية والتأكد من استيفاء جميع المتطلبات المعمول بها لتجنب حدوث الخطر وفقدان الممتلكات.

التخزين والنقل والاستخدام

- قم بتخزين الجهاز أو استخدامه في بيئة مناسبة تلبّي المتطلبات البيئية؛ بما في ذلك على سبيل المثال لا الحصر، درجة الحرارة والرطوبة والغبار والغازات المسببة للتآكل والإشعاع الكهرومغناطيسي وما إلى ذلك.
- تأكد من تركيب الجهاز أو وضعه بإحكام على سطح مستوٍ لمنع سقوطه.
- ما لم ينص على خلاف ذلك، لا تُكسب الأجهزة.
- تأكد من توفر تهوية جيدة في بيئة التشغيل. لا تقم بتغطية فتحات التهوية الموجودة على الجهاز. اترك مساحة كافية للتهوية.
- احم الجهاز من السوائل من أي نوع.
- تأكد من أن مصدر الطاقة يوفر جهدًا ثابتًا يلبي متطلبات الطاقة للجهاز. تأكد من أن طاقة خرج مصدر الطاقة تتجاوز الطاقة القصوى الإجمالية لجميع الأجهزة المتصلة.
- تحقق من تركيب الجهاز بشكل صحيح قبل توصيله بالطاقة.
- لا تقم بإزالة الختم من هيكل الجهاز دون استشارة Uniview أولاً. ولا تحاول صيانة المنتج بنفسك. وتواصل مع متخصص مدرب لطلب الصيانة.
- فصل دائماً الجهاز عن التيار قبل محاولة نقله.
- اتخذ إجراءات مقاومة الماء المناسبة وفقاً للمتطلبات قبل استخدام الجهاز في الأماكن الخارجية.

متطلبات الطاقة

- يجب تركيب الجهاز واستخدامه وفقاً للوائح السلامة الكهربائية المحلية.
- استخدم مصدر طاقة معتمداً من UL يفي بمتطلبات مصدر الطاقة المحدود (LPS) في حالة استخدام مهايئ.
- استخدم مجموعة الأسلاك الموصى بها (سلك الطاقة) وفقاً للتصنيفات المحددة.
- استخدم فقط مهايئ الطاقة المرفق مع جهازك.
- استخدم مأخذ توصيل التيار الكهربائي المزود بوصلة تأريض (مؤرضة) وقتية.
- قم بتأريض جهازك بشكل صحيح إذا كان يجب تأريض الجهاز.

سلامة البطارية

- يرجى استخدام البطاريات بشكل صحيح؛ وإلا فهناك خطر نشوب حريق أو انفجار.
- تحذير: استخدام نماذج بطاريات غير صحيحة قد يؤدي إلى الانفجار.
- إذا كنت بحاجة إلى استبدال البطارية، يُنصح بالذهاب إلى مركز خدمة معتمد أو استبدالها تحت إشراف متخصص. لن نتحمل أي مسؤولية عن أي مشاكل ناتجة عن استبدال البطارية بطريقة غير مصرح بها.
- عند استبدال البطارية، تأكد من استخدام بطارية من نفس نوع البطارية الأصلية! استخدام نموذج خاطئ عند الاستبدال (مثل بعض أنواع بطاريات الليثيوم) قد يؤدي إلى فشل نظام الحماية والسلامة.
- يجب ألا تتعرض البطاريات لبيئات شديدة الحرارة مثل ضوء الشمس أو النار، لأن ذلك قد يؤدي إلى حريق أو انفجار أو اشتعال.
- لا تقم بالتخلص من البطاريات في النار أو أجهزة التسخين. لا تقم بعصر أو ثني أو قطع البطاريات، فقد يتسبب ذلك في انفجارها.
- لا تعرض البطاريات لدرجات حرارة مرتفعة جداً أو منخفضة جداً، أو لبيئات منخفضة الضغط للغاية، فقد يتسبب ذلك في انفجارها أو تسرب سوائل/غازات قابلة للاشتعال.
- يجب التخلص من البطارية المستخدمة وفقاً للوائح المحلية أو تعليمات الشركة المصنعة للبطارية.
- بالنسبة للمنتجات أو جهاز التحكم عن بُعد المرفق الذي يحتوي على بطارية زرية: لا تتبعل البطارية – خطر الحروق الكيميائية! إذا تم ابتلاعها، يمكن للبطارية الزرية أن تُسبب حروقاً داخلية شديدة خلال ساعتين وقد تكون مميتة. الاحتياطات (بما في ذلك على سبيل المثال لا الحصر):
- احتفظ بالبطاريات الجديدة والمستعملة بعيداً عن متناول الأطفال.
- توقف عن استخدام المنتج وابعده عن الأطفال إذا كان حيز البطارية لا يُغلق بإحكام.
- إذا اشتبهت في أن بطارية قد تكون قد ابتلعت أو أدخلت داخل أي جزء من الجسم، اطلب العناية الطبية فوراً.

أمان الشبكة

- يُرجى اتخاذ جميع التدابير اللازمة لتحسين أمان شبكة جهازك.
- فيما يلي التدابير اللازمة لأمان الشبكة لجهازك:
- تغيير كلمة المرور الافتراضية وتعيين كلمة مرور قوية: يُوصى بشدة أن تُغيّر كلمة المرور الافتراضية بعد تسجيل دخولك لأول مرة وتعيين كلمة مرور قوية لا تقل عن تسعة أحرف تتضمن جميع العناصر الثلاثة: أرقام وأحرف خاصة.
- لا تتضمن اسم الحساب أو عكس اسم الحساب.
- تجنب استخدام أحرف متتالية، مثل abc، 123، إلخ.
- لا تستخدم أحرفاً متكررة، مثل aaa، 111، إلخ.

- **الحرص على تحديث البرامج الثابتة:** يُوصى بترقية جهازك دائماً إلى أحدث إصدار للحصول على أحدث الوظائف وأمان أفضل. تفضل بزيارة الموقع الرسمي لشركة Uniview أو اتصل بالوكيل المحلي للحصول على أحدث البرامج الثابتة.
- **فيما يلي توصيات لتحسين أمان الشبكة لجهازك:**
- **تغيير كلمة المرور بانتظام:** احرص على تغيير كلمة مرور جهازك بشكل منتظم والحفاظ على أمان كلمة المرور. تأكد من انفراد المستخدم المصرح له فقط بإمكانية تسجيل الدخول إلى الجهاز.
- **تمكين HTTPS/SSL:** استخدم شهادة SSL لتشفير اتصالات HTTP وضمان أمان البيانات.
- **تمكين تصفية عنوان IP:** اسم بالوصول فقط من عناوين IP المحددة.
- **تعيين الحد الأدنى للمنافذ:** مع بتكوين الموجه أو جدار الحماية لتفتح الحد الأدنى من المنافذ لشبكة WAN والاحتفاظ فقط بتعيينات المنافذ الضرورية، ولا تفتح مطلقاً بتعيين الجهاز إلى مضيف DMZ أو تكوين ترجمة عنوان شبكة (NAT) بوقي كامل.
- **تعطيل تسجيل الدخول التلقائي وحفظ ميزات كلمة المرور:** إذا كان العديد من المستخدمين يتمتعون بالوصول إلى جهاز الكمبيوتر لديك، فيوصى بتعطيل هذه الميزات لمنع الوصول غير المصرح به.
- **اختيار اسم المستخدم وكلمة المرور بشكل منفصل:** تجنب استخدام اسم مستخدم وكلمة مرور وسائل التواصل الاجتماعي والبنك وحساب البريد الإلكتروني وما إلى ذلك، باعتبارهما اسم المستخدم وكلمة المرور لجهازك، حسباً لتسرب معلومات وسائل التواصل الاجتماعي والبنك والبريد الإلكتروني الخاصة بك.
- **تطبيق أذونات المستخدمين:** إذا كان هناك أكثر من مستخدم يحتاج إلى الوصول إلى نظامك، فتأكد من منح كل مستخدم الأذونات اللازمة فقط.
- **تعطيل UPnP:** عند تمكين UPnP، سيعين الموجه المنافذ الداخلية تلقائياً وسيعيد النظام تلقائياً توجيه بيانات المنفذ، مما يؤدي إلى مخاطر تسرب البيانات. ولذلك، يوصى بتعطيل UPnP في حالة تمكين تعيين منفذ HTTP و TCP يدوياً على الموجه لديك.
- **البث المتعدد:** البث المتعدد مخصص لإرسال الفيديو إلى أجهزة متعددة. إذا كنت لا تستخدم هذه الوظيفة، فيوصى بتعطيل البث المتعدد على شبكتك.
- **التحقق من السجلات:** تحقق من سجلات الجهاز لديك بانتظام للكشف عن الوصول غير المصرح به أو العمليات غير الطبيعية.
- **عزل شبكة المراقبة بالفيديو:** يُساعد عزل شبكة المراقبة بالفيديو الخاصة بك مع شبكات الخدمة الأخرى على منع الوصول غير المصرح به إلى الأجهزة الموجودة في نظام الأمان لديك من شبكات الخدمة الأخرى.
- **الحماية المادية:** احتفظ بالجهاز في غرفة أو خزانة مغلقة لمنع الوصول المادي غير المصرح به.
- **بروتوكول إدارة الشبكة البسيط (SNMP):** قم بتعطيل بروتوكول إدارة الشبكة البسيط (SNMP) في حالة عدم استخدامه. وإذا كنت تستخدمه، فيوصى باستخدام بروتوكول SNMPv3 الإصدار الثالث.

التعرّف على المزيد

يمكنك أيضاً الحصول على معلومات الأمان ضمن "مركز الاستجابة الأمنية" على موقع Uniview الرسمي على الويب.

Avertissement de l'utilisation de la batterie

- Lorsque utiliser la batterie, évitez:
 - Température et pression d'air extrêmement élevées ou basses pendant l'utilisation, le stockage et le transport.
 - Remplacement de la batterie.
- Utilisez la batterie correctement. Mauvaise utilisation de la batterie comme celles mentionnées ici, peut entraîner des risques d'incendie, d'explosion ou de fuite liquide de gaz inflammables.
 - Remplacer la batterie par un type incorrect.
 - Disposer d'une batterie dans le feu ou un four chaud, écraser mécaniquement ou couper la batterie.
- Disposer la batterie utilisée conformément à vos règlements locaux ou aux instructions du fabricant de la batterie.

الامتثال التنظيمي

بيانات لجنة الاتصالات الفيدرالية (FCC)

يمثل هذا الجهاز للفترة 15 من قواعد لجنة الاتصالات الفيدرالية (FCC). تخضع عملية التشغيل للشترطين التاليين:
 (1) لا يجوز أن يتسبب هذا الجهاز في حدوث تداخل ضار، و(2) يجب أن يقبل هذا الجهاز أي تداخل يتم تلقيه، بما في ذلك التداخل الذي قد يتسبب في تشغيل غير مرغوب فيه.
 قم بزيارة

[/https://global.uniview.com/Support/Download_Center/Product_Installation/Declaration](https://global.uniview.com/Support/Download_Center/Product_Installation/Declaration)

للحصول على شهادة إعلان المطابقة (SDoC).
تحذير: على المستخدم توخي الحذر من أن التغييرات أو التعديلات غير الموافق عليها صراحةً من الطرف المسؤول عن الامتثال قد تُبطل صلاحية المستخدم في تشغيل الجهاز.

ملاحظة: تم اختبار هذا الجهاز وثبت امتثاله لحدود الأجهزة الرقمية من الفئة أ، وفقاً للفترة 15 من قواعد لجنة الاتصالات الفيدرالية (FCC). تم وضع هذه الحدود لتوفير حماية معقولة ضد التداخل الضار عند تشغيل الجهاز في بيئة تجارية. يُولد هذا الجهاز طاقة تردد لاسلكي ويستخدمها وقد يُصدرها أيضاً، وإذا لم يتم تركيبه واستخدامه وفقاً لدليل التعليمات، فقد يتسبب في تداخل ضار مع

الاتصالات اللاسلكية. تشغيل هذا الجهاز في منطقة سكنية قد يتسبب في تداخل ضار ، وفي هذه الحالة يُطلب من المستخدم تصحيح هذا التداخل على نفقته الخاصة.

توجيه الأجهزة منخفضة الجهد/الامتثال الكهرومغناطيسي

يتوافق هذا المنتج مع توجيه الجهد المنخفض الأوروبي EU/35/2014 وتوجيه التوافق الكهرومغناطيسي (EMC) رقم EU/30/2014.

توجيه نفايات الأجهزة الكهربائية والإلكترونية – 2012/19/EU

يتضمن المنتج الذي يُشير إليه هذا الدليل في ثنياه التوجيه الذي يخص نفايات الأجهزة الكهربائية والإلكترونية (WEEE) ويجب التخلص منه بطريقة مسؤولة.

لائحة البطاريات - (EU) 2023/1542

تتوافق بطارية المنتج مع لائحة الاتحاد الأوروبي للبطاريات (EU) 2023/1542. إعادة التدوير بشكل صحيح، أعد البطارية إلى المورد الذي تتعامل معه أو إلى نقطة تجميع معينة.



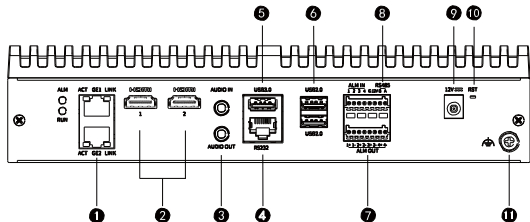
1 قائمة التعبئة

اتصل بالوكيل المحلي لديك في حال كانت العبوة تالفة أو غير كاملة. قد تختلف محتويات العبوة باختلاف طراز الجهاز.

رقم	الاسم	الكمية	الوحدة
1	الصدوق الذكي	1	قطع
2	محول الطاقة	1	قطع
3	كابل الطاقة	1	قطع
*4	مكونات المسامير	1	طقم
5	كابل التأريض	1	قطع
6	موصل طرفية الإدخال/الإخراج	2	قطع
7	مستندات المنتج	1	طقم

ملاحظات: * يعني أنه اختياري ويتم توفيره مع طرازات معينة فقط.

2 الواجهات



الوصف	الواجهة	الوصف	الواجهة
HDMIzz	②	واجهة إيثرنت جيجابت	①
RS232	④	مدخل/مخرج الصوت	③
منفذ USB2.0	⑥	USB3.0	⑤
RS485	⑧	مدخل/مخرج التنبيه	⑦
زر إعادة التعيين	⑩	مدخل طاقة 12 فولت تيار مستمر	⑨
-	-	طرف تأريض	⑪

ملاحظة



اضغط على زر إعادة مرة واحدة لإعادة تشغيل الجهاز؛ اضغط مع الاستمرار لمدة 5 ثوانٍ لاستعادة إعدادات المصنع الافتراضية.

3 المؤشرات

المؤشر	الحالة	الوصف
تشغيل (عملية)	ثابت	عادي
	يومض	جاري بدء التشغيل
	إيقاف تشغيل	عطل في الأجهزة
ALM (التنبيه)	ثابت	حدث تنبيه للجهاز.
	إيقاف تشغيل	عادي

4 تركيب الجهاز

الرسوم التوضيحية أدناه للإرشاد فقط.

4.1 الفحص قبل التركيب

1 فحص مكونات العبوة

راجع قائمة التعبئة للتأكد من اكتمال جميع المكونات.

2 فحص أدوات التركيب

تحتاج إلى تجهيز الأدوات التالية:

- مفك براغي فيليبس (الرجوع إلى 4.2 تركيب الجهاز للحجم الموصى به)
- سوار ESD معصمي أو قفازات

3 فحص موقع التركيب

يجب تركيب الجهاز في الداخل، ويجب أن يستوفي موقع التركيب متطلبات الحماية من الصواعق والتأريض:

- استخدم أجهزة حماية من الصواعق مناسبة إذا لزم الأمر.
- يجب تأريض الجهاز بشكل صحيح من خلال طرفية التأريض.

تنبيه!

قبل البدء، تأكد من فصل الطاقة. ارتدي قفازات ESD أثناء العملية.

4.2 تركيب الجهاز

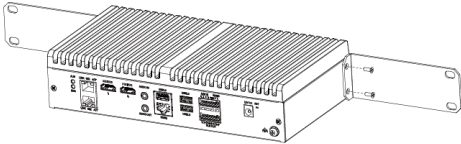
قم بتركيب الجهاز في رف قياسي مقاس 19 بوصة أو وضعه على منضدة عمل نظيفة.

تنبيه!

- لا تضع الأجهزة فوق بعضها أو تضع أشياء ثقيلة على الجهاز، لأن ذلك قد يؤثر على تبديد الحرارة.
- احتفظ بالجهاز بعيداً عن مصادر الاهتزاز مثل مولد كهربائي.

1 التركيب في رف

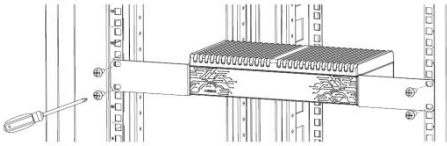
1 قم بمحاذاة الحاملين الأيمن والأيسر (يتباعان بشكل منفصل) مع الفتحات الموجودة على الألواح الجانبية، ثم ثبتها بأربعة مسامير M3 باستخدام مفك براغي PH0-PH1.



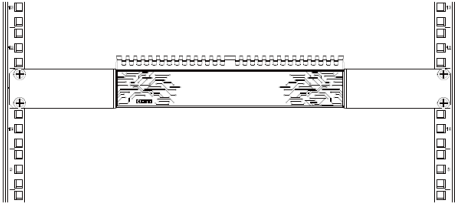
2 حدد موقع التركيب المطلوب في الرف. اربط الصواميل العائمة الأربعة (صامولتان لكل جانب؛ مرفقة مع الرف) بشرائط الرف على كلا الجانبين.



3 ضع الجهاز داخل الرف، قم بمحاذاة فتحات الحامل مع الصواميل العائمة، ثم ثبت الحامل بأربعة مسامير M6 باستخدام مفك براغي PH2.



4 أكمل عملية التركيب.



2 الوضع على منضدة العمل

- ضع الجهاز على منضدة عمل نظيفة إذا لم يتوفر رف قياسي مقاس 19 بوصة. تأكد من استيفاء المتطلبات التالية:
- تكون منضدة العمل صلبة بما يكفي لتحمل وزن الجهاز والكابلات.
 - تكون منضدة العمل مستوية ومورضة بشكل صحيح.
 - لا تضع الأجهزة فوق بعضها أو تضع أي شيء على الجهاز.

5 بدء التشغيل

قم بتوصيل الجهاز بمصدر التيار الكهربائي الرئيسي لبدء تشغيل الجهاز. لإيقاف تشغيل الجهاز، افصله عن الطاقة.

6 تسجيل الدخول عبر الويب

ملاحظة:

لضمان الأمان، يُرجى تغيير كلمة المرور بعد أول مرة تقوم فيها بتسجيل الدخول (يجب أن يكون الجهاز والكمبيوتر على نفس نطاق الشبكة). نوصيك بشدة بتعيين كلمة مرور قوية تتكوّن من تسعة أحرف على الأقل متضمنة جميع العناصر الثلاثة: أرقام وأحرف وأحرف خاصة. غير كلمة مرور جهازك بانتظام واحتفظ بكلمة المرور آمنة لضمان أن المستخدم المصرح له فقط هو من يمكنه تسجيل الدخول إلى الجهاز.

عنوان IP الافتراضي

192.168.1.30

(واجهة الشبكة 1)

192.168.2.30

(واجهة الشبكة 2)

اسم المستخدم / كلمة المرور

admin / 123456

STATEMENT OF TRANSLATION

翻译证明

Hereby certify that the above documents (9 pages in total) have been translated from English to Arabic by our company. The translation is accurate and consistent with the original.

兹证明，以上文件（共计 9 页）由我司从英文翻译到阿拉伯语，翻译准确，译文与原文一致。

MarsHub Co., Ltd.



深圳火星语盟科技股份有限公司

Contact: 0755-86117878

联系方式: 0755-86117878

Date: December 10, 2025

日期: 2025 年 12 月 10 日

EN ISO 17100 Certificate Number: TMS10662220GZ